

Утверждено
Заведующий МБДОУ детский
сад № 147 "Голубые дорожки"
г.Брянска

(наименование должности лица,
тверждающего документ)
М.В.Евтихова
(подпись) (расшифровка подписи)

31 мая 2017г.

**План финансово-хозяйственной деятельности
на 2017 год и плановый период 2018- 2019 года
31 мая 2017г.**

Наименование муниципального учреждения города Брянска (подразделения)

**Муниципальное бюджетное дошкольное образовательное учреждение
детский сад комбинированного вида №147 Голубые дорожки" г. Брянска**

ИНН/КПП **3232026580/325701001**

Единица измерения: руб.

Наименование органа, осуществляющего функции и полномочия учредителя

Брянская городская администрация

Адрес фактического местонахождения муниципального учреждения города Брянска

241035, г.Брянск, м-н Московский, 53

	КОДЫ
Форма по КФД	
Дата	31.05.2017
по ОКПО	
	383

I. Сведения о деятельности муниципального учреждения города Брянска (подразделения)

1.1. Цели деятельности муниципального учреждения города Брянска (подразделения):

Целью деятельности Учреждения является реализация основных общеобразовательных программ дошкольного образования, а также осуществление присмотра и ухода за детьми. Целью деятельности, не являющуюся основной- реализация дополнительных общеразвивающих программ.

1.2. Виды деятельности муниципального учреждения города Брянска (подразделения), относящиеся к основным видам деятельности в соответствии с уставом учреждения (положением подразделения):

Реализация основных общеобразовательных программ дошкольного образования; осуществление присмотра и ухода за детьми.

1.3. Параметры муниципального задания (задания учредителя), установленного учреждению (наименование муниципальных услуг (работ), планируемое количество оказываемых услуг (выполняемых работ) на соответствующий финансовый год, норматив финансовых затрат на оказание услуг (выполнение работ), планируемый объем бюджетных средств, получаемых в виде субсидии на оказание муниципальных услуг (выполнение работ):

Реализация основных общеобразовательных программ дошкольного образования, присмотр и уход, планируемый объем муниципальной услуги - 293 чел., планируемый объем бюджетных средств, получаемых в виде субсидии на оказание муниципальных услуг -

Перечень услуг (работ), осуществляемых на платной основе, в том числе работ (услуг), относящихся в соответствии с уставом учреждения (положением подразделения) к его основным видам деятельности:

Детский досуговый центр «Малыш и мама», Обучение раннему чтению «Грамотей», «Играем в шашки», «Логика и математика», «Творческая мастерская», "Хореография"

5. Штатная численность работающих в учреждении (подразделении) на дату составления плана финансово-хозяйственной деятельности:

7,01 шт.ед.

II. Информация о балансовой стоимости движимого и недвижимого имущества муниципального учреждения города Брянска (подразделения) на дату составления плана финансово-хозяйственной деятельности

Вид имущества	Балансовая стоимость на дату составления плана ФХД (рублей)
Недвижимое имущество	
имущество, закрепленное собственником имущества за учреждением на праве оперативного управления	11 654 243,50
имущество, приобретенное учреждением за счет средств учредителя	
имущество, приобретенное учреждением за счет средств от иной приносящей доход деятельности	
Итого (недвижимое имущество)	11 654 243,50
Движимое имущество	
движимое имущество, в том числе	1 401 463,47
особо ценное движимое имущество	723 102,00
Итого (движимое имущество)	1 401 463,47
Справочно на дату составления плана ФХД:	
- площадь недвижимого имущества, закрепленного собственником на праве оперативного управления, кв. м, в том числе площадь, сдаваемая в аренду, кв. м.	2 689.30
- количество автотранспортных средств, ед.	

Приложение 1
к Порядку составления и утверждения плана
финансово-хозяйственной деятельности
муниципального учреждения города Брянска,
утвержденному постановлением Брянской
городской администрации от 21.06.2011 № 1476-п
Таблица 1

Показатели финансового состояния учреждения
на 31.05.2017 г.
(последнюю отчетную дату)

№ п/п	Наименование показателя	Сумма, тыс. руб.
1	2	3
1	Нефинансовые активы, всего:	12 377,35
	из них:	
1.1	недвижимое имущество, всего:	11 654,24
	в том числе:	
	остаточная стоимость	8 375,02
1.2	особо ценное движимое имущество, всего:	723,10
	в том числе:	
	стоимость остаточная	61,29
2	Финансовые активы, всего:	0,00
	из них:	
2.1	денежные средства учреждения, всего	
	в том числе:	
	денежные средства учреждения на счетах	
	денежные средства учреждения, размещенные на депозиты в кредитной организации	
2.2	иные финансовые инструменты	
2.3	дебиторская задолженность по доходам	
2.4	дебиторская задолженность по расходам	0,00
3	Обязательства, всего:	2 264,71
	из них:	
3.1	долговые обязательства	
3.2	кредиторская задолженность:	2 264,71
	в том числе:	
	просроченная кредиторская задолженность	808,51

2017 год

наименование показателя	код строки	код по бюджетной классификации Российской Федерации	объем финансового обеспечения, рублей					
			всего:	в том числе:				
				4 субсидии на финансовое обеспечение выполнения муниципального задания из местного бюджета	5 субсидии, предоставляемые в соответствии с абзацем вторым пункта 1 статьи 78.1 Бюджетного кодекса Российской Федерации	субсидии на осуществление капитальных вложений	средства обязательного медицинского страхования	2 поступления от услуг (выполнение платной или иной деятельности)
1	2	3	4	5	6	7	8	9
Поступления от доходов, всего:	100		18 585 133,37	14 454 800,44	84 410,93			4 045 922,00
в том числе:								
доходы от собственности	110	120	0,00					
доходы от оказания услуг, работ	120	130	18 265 222,44	14 454 800,44				3 810 422,00
доходы от штрафов, пеней, иных сумм принудительного изъятия	130							
безвозмездные поступления от наднациональных организаций, правительства иностранных государств, международных финансовых организаций	140							
иные субсидии, предоставленные из бюджета	150	180	84 410,93		84 410,93			
прочие доходы	160	180	235 500,00					235 500,00
доходы от операций с активами	180							
Выплаты по расходам, всего:	200		18 585 133,37	14 454 800,44	84 410,93			4 045 922,00
в том числе на:								
выплаты персоналу, всего:	210	110	11 278 186,09	11 055 346,09				222 840,00
оплата труда и начисления на выплаты по оплате труда	211	110	11 278 186,09	11 055 346,09				222 840,00
социальные и иные выплаты населению, всего	220	321	0,00					
из них:								
уплата налогов, сборов и иных платежей, всего	230	800	811 397,56	722 355,63	58 741,93	0,00	0,00	30 300,00
из них:			0,00					
безвозмездные перечисления организациям	240							
прочие расходы (кроме расходов на закупку товаров, работ, услуг)	250							
расходы на закупку товаров, работ, услуг, всего	260	244	6 495 549,72	2 677 098,72	25 669,00			3 792 782,00
Поступление финансовых активов, всего:	300							
из них:								
увеличение остатков средств	310							
прочие поступления	320							
Выбытия финансовых активов, всего:	400							
из них:								
уменьшение остатков средств	410							
прочие выбытия	420							
остаток средств на начало года	500		1 967,97					
остаток средств на конец года	600		1 967,97					

2018 год

наименование показателя	код строки	код по бюджетной классификации и Российской Федерации	объем финансового обеспечения, рублей					2 поступл оказани (выполнени платной ос иной при доход деят
			всего:	в том числе:				
				4 субсидии на финансовое обеспечение выполнения муниципального задания из местного бюджета	5 субсидии, предоставляемые в соответствии с абзацем вторым пункта 1 статьи 78.1 Бюджетного кодекса Российской Федерации	субсидии на осуществление капитальных вложений	средства обязательного медицинского страхования	
1	2	3	4	5	6	7	8	9
Поступления от доходов, всего:	100		20 098 544	16 105 136	47 116			3 946 292
в том числе:								
доходы от собственности	110	120	0					
доходы от оказания услуг, работ	120	130	19 815 928	16 105 136				3 710 792
доходы от штрафов, пеней, иных сумм принудительного изъятия	130							
безвозмездные поступления от наднациональных организаций, правительств иностранных государств, международных финансовых организаций	140							
иные субсидии, предоставленные из бюджета	150	180	47 116		47 116			
прочие доходы	160	180	235 500					235 500
доходы от операций с активами	180							
Выплаты по расходам, всего:	200		20 098 544	16 105 136	47 116			3 946 292
в том числе на:								
выплаты персоналу, всего:	210	110	10 935 709	10 764 759				170 950
оплата труда и начисления на выплаты по оплате труда	211	110	10 935 709	10 764 759				170 950
социальные и иные выплаты населению, всего	220	321	0					
из них:								
уплата налогов, сборов и иных платежей, всего	230	800	811 376	783 482	27 894	0	0	0
из них:			0					
безвозмездные перечисления организациям	240							
прочие расходы (кроме расходов на закупку товаров, работ, услуг)	250							
расходы на закупку товаров, работ, услуг, всего	260	244	8 351 459	4 556 895	19 222			3 775 342
Поступление финансовых активов, всего:	300							
из них:								
увеличение остатков средств	310							
прочие поступления	320							
Выбытия финансовых активов, всего:	400							
из них:								
уменьшение остатков средств	410							
прочие выбытия	420							
остаток средств на начало года	500		0					
остаток средств на конец года	600		0					

наименование показателя	код строки	код по бюджетной классификации Российской Федерации	объем финансового обеспечения, рублей								
			всего:	в том числе:					2 поступления от оказания услуг (выполнения работ) на платной основе и от иной приносящей доход деятельности	всего	из них гранты
				4 субсидии на финансовое обеспечение выполнения муниципального задания из местного бюджета	5 субсидии, предоставляемые в соответствии с абзацем вторым пункта 1 статьи 78.1 Бюджетного кодекса Российской Федерации	субсидии на осуществление капитальных вложений	средства обязательного медицинского страхования	7			
1	2	3	4	5	6	7	8	9	10		
Поступления от доходов, всего:	100		19 938 586	15 945 178	47 116			3 946 292			
в том числе:											
доходы от собственности	110	120	0								
доходы от оказания услуг, работ	120	130	19 655 970	15 945 178				3 710 792			
доходы от штрафов, пеней, иных сумм принудительного изъятия	130										
безвозмездные поступления от наднациональных организаций, правительств иностранных государств, международных финансовых организаций	140										
иные субсидии, предоставленные из бюджета	150	180	47 116		47 116						
прочие доходы	160	180	235 500					235 500			
доходы от операций с активами	180										
Выплаты по расходам, всего:	200		19 938 586	15 945 178	47 116			3 946 292			
в том числе на:											
выплаты персоналу, всего:	210	110	10 935 709	10 764 759				170 950			
оплата труда и начисления на выплаты по оплате труда	211	110	10 935 709	10 764 759				170 950			
социальные и иные выплаты населению, всего	220	321	0								
из них:											
уплата налогов, сборов и иных платежей, всего	230	800	811 637	783 743	27 894	0	0	0	0		
из них:			0								
безвозмездные перечисления организациям	240										
прочие расходы (кроме расходов на закупку товаров, работ, услуг)	250										
расходы на закупку товаров, работ, услуг, всего	260	244	8 191 240	4 396 676	19 222			3 775 342			
Поступление финансовых активов, всего:	300										
из них:											
увеличение остатков средств	310										
прочие поступления	320										
Выбытия финансовых активов, всего:	400										
из них:											
уменьшение остатков средств	410										
прочие выбытия	420										
остаток средств на начало года	500		0								
остаток средств на конец года	600		0								

Показатели выплат по расходам на закупку товаров, работ, услуг учреждения на 2017 г.

Таблица 2.1

Наименование показателя	Код строки	Год начала закупки	Сумма выплат по расходам на закупку товаров, работ и услуг, руб. (с точностью до двух знаков после запятой - 0,00)								
			Всего закупки			в том числе:					
			на 2017г. очередной финансовый год	на 2018г. 1-ый год планового периода	на 2019г. 2-ой год планового периода	в соответствии с Федеральным законом от 5 апреля 2013г. №44-ФЗ "О контрактной системе, в сфере закупок товаров, работ, услуг для обеспечения государственных и муниципальных нужд"	на 2017г. очередной финансовый год	на 2018г. 1-ый год планового периода	на 2019г. 2-ой год планового периода	в соответствии с Федеральным законом от 18 июля 2011 г. №223-ФЗ "О закупках товаров, работ, услуг отдельными видами юридических лиц"	на 2017г. очередной финансовый год
1	2	3	4	5	6	7	8	9	10	11	12
Выплаты по расходам на закупку товаров, работ, услуг всего:	0001	х	6 495 549,72	8 351 459,00	8 191 240,00	6 495 549,72	8 351 459,00	8 191 240,00	0,00	0,00	0,00
в том числе: на оплату контрактов заключенных до начала очередного финансового года:	1001	х	0,00	0,00	0,00	0,00	0,00	0,00			
на закупку товаров работ, услуг по году начала закупки:	2001		6 495 549,72	8 351 459,00	8 191 240,00	6 495 549,72	8 351 459,00	8 191 240,00	0,00	0,00	0,00

Таблица 3

Сведения о средствах, поступающих во временное распоряжение учреждения

Наименование показателя	Код строки	Сумма (руб., с точностью до двух знаков после запятой — 0,00)
1	2	3
Остаток средств на начало года	010	14 380,00
Остаток средств на конец года	020	0,00
Поступление	030	0,00
Выбытие	040	14 380,00

Таблица 4

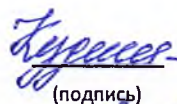
Наименование показателя	Код строки	Сумма (тыс. руб.)
1	2	3
Объем публичных обязательств, всего:	010	
Объем бюджетных инвестиций (в части переданных полномочий муниципального заказчика в соответствии с Бюджетным кодексом Российской Федерации), всего:	020	
Объем средств, поступивших во временное распоряжение, всего:	030	0,00

Согласовано:

И.о. директора МКУ "ЦБУиСХД по Бежицкому району"


Главный бухгалтер

Исполнитель




(подпись)

Н.В.Кудинова



(подпись)

А.В.Кашечко



(подпись)

Т.М.Липунова

